

# LINEA SICUREZZA INGRESSI

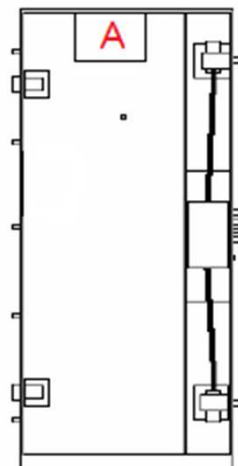
LINEA SEGRETA

**REVISIONE 19 Aprile 2022**

# LINEA SEGRETA - 1 ANTA

	Standard
	800 X 2000-2100 850 X 2000-2100 900 X 2000-2100
Porta Blindata	<b>1.765,17</b>
Cilindro	<b>50,00</b>
Controtelaio	<b>145,00</b>
Rivestimento Esterno Melaminico	<b>91,00</b>
Rivestimento Interno Melaminico	<b>131,00</b>
Maniglia interna bronzo	<b>33,69</b>
Maniglia esterna bronzo	<b>26,88</b>
<b>Porta Completa (**)</b>	<b>2.242,74</b>
<b>Porta predisposta per rivest. int/est con cornici ferma-pannello comprese</b>	<b>2.137,75</b>

	Fuori Misura
	L. da 700* a 1000 H. da 1900 a 2300 di 10 mm in 10 mm
	<b>1.839,75</b>
	<b>50,00</b>
	<b>145,00</b>
	<b>91,00</b>
	<b>131,00</b>
	<b>33,69</b>
	<b>26,88</b>
	<b>2.317,32</b>
	<b>2.212,33</b>



\* = per porta con larghezza da 700 a 790 mm il tesoretto è solo in posizione laterale B; non viene applicato il sovrapprezzo

## EQUIPAGGIAMENTO DI SERIE (\*\*)

Rivestimento interno ed esterno a scelta tra i melaminici di serie (protetti da pellicola termoretraibile) fino ad altezza massima di 2300 mm.: Tang.04 - Tang. 05 - Ciliegio - Mogano - Noce Nazionale - Bianco Ral 9010.

Serratura principale a cilindro europeo Multilock 1+5 con card per la duplicazione

Guscio di protezione in lamiera 30/10 a difesa del lato serratura

Piastra in manganese antitrapano a protezione dei meccanismi interni della serratura

**Tesoretto superiore con chiave diversa dal cilindro della serratura principale**

Limitatore di apertura (escluso nella versione con dispositivo elettrico sblocca-porta)

Maniglia interna ed esterna in alluminio finitura bronzo (maniglia interna, placche, pomolino limitatore, pomolo fisso esterno)

Chiusura notte con mezzo cilindro (pomolino all'interno casa)

Spioncino grandangolare

Battente costituito da doppia lamiera zincata (spessore tot. 16/10)

Iniezione, tra le due lamiere, di poliuretano espanso

Guarnizione sui tre lati del battente della porta in gomma tubolare di colore nero e guarnizione sui tre lati del telaio di colore marrone

Carenatura perimetrale in lamiera plastificata di colore marrone

Boccole di finitura per l'uscita deviatori sulla porta di colore marrone e piedini per telaio di colore marrone

Boccole di finitura per l'ingresso dei deviatori e rostri nel telaio e piedini per telaio di colore marrone

Cerniere non alzanti, regolabili su tre assi con cappuccio copri cerniera di colore marrone e copridenti.

Controtelaio in lamiera zincata 20/10 verniciato in cataforesi

Telaio in lamiera 20/10 verniciato con polveri epossidiche marrone RAL 8017

Barra antispiffero o battuta inferiore da 18 mm contro soglia

Otto viti di fissaggio del telaio al controtelaio e copriviti

Cinque rostri fissi nel lato cerniera

## VARIANTI (prezzo già incluso nel prezzo della porta blindata)

45101/B	Maniglia int/est passante (viene eliminato il pomolo esterno fisso)	
SUP25	Maniglia int. - pomolo est. girevole (viene eliminato il pomolo est. fisso)	
SUP10	Porta con apertura a tirare	<b>78,02</b>

## EXTRA

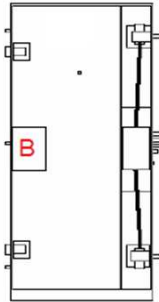
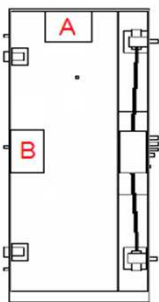
CODICE	DESCRIZIONE	PREZZO
<b>FINITURA BATTENTE</b>		
SUPBA1/FS	Supplemento Battuta inferiore fuori standard (dai 10 ai 15 mm)	<b>56,25</b>
-	Soglia a pavimento per porte con barra antispiffero	<b>150,00</b>
-	Soglia per telaio a taglio termico (solo per controtelai ad acqua)	<b>182,00</b>
KITEST/8017	Kit predisposizione Rivestimento esterno marrone 8017	<b>43,88</b>
KITINT/8017	Kit predisposizione Rivestimento interno con cornici Marrone 8017	<b>73,13</b>
KITINT/...	Kit predisposizione Rivestimento interno con cornici colore optional: Grigio 7042 - Nero 9005 - Bianco 9010	<b>91,51</b>
COPCER/...	Copri cerniera + copridadi colori optional (kit completi): Ottone - Bianco 9010 - Nero 9005	<b>16,78</b>
CR1/...	Supplemento cornici interne ferma-pannello in lamiera plastificata colori 9010 e 7042	<b>39,00</b>
	Supplemento cornici interne ferma-pannello in lamiera verniciata colori RAL 9005	<b>64,13</b>
CR1/RAL	Supplemento cornici interne ferma-pannello in lamiera verniciate in RAL a campione.	<b>163,29</b>
KITM..../9010	Supplemento carenature perimetrali in lamiera plastificata colori 9010 e 7042	<b>39,00</b>
	Supplemento carenature perimetrali in lamiera verniciata colori RAL 9005	<b>64,13</b>
KITM..../RAL	Supplemento carenature perimetrali in lamiera, verniciate in RAL a campione.	<b>163,29</b>
<b>MANIGLIERIA</b>		
KITPLAITA/EST/OT	Kit maniglia esterna in alluminio Ottonato	<b>44,68</b>
KITPLAITA/INT/OT	Kit maniglia interna in alluminio Ottonato	<b>57,95</b>
KITPLAITA/EST/...	Kit maniglia esterna cromo F9 - Bronzo - Argento	<b>26,88</b>
KITPLAITA/INT/...	Kit maniglia interna cromo F9 - Bronzo - Argento	<b>33,69</b>
QUADRAEST/A	Kit maniglia esterna Quadra Argento	<b>49,44</b>
QUADRAINT/A	Kit maniglia interna Quadra Argento	<b>67,59</b>
QUADRAEST/CS	Kit maniglia esterna Quadra Cromo Satinata	<b>61,35</b>
QUADRAINT/CS	Kit maniglia interna Quadra Cromo Satinata	<b>86,64</b>
QUADRAEST/CL	Kit maniglia esterna Quadra Cromo Lucida	<b>61,35</b>
QUADRAINT/CL	Kit maniglia interna Quadra Cromo Lucida	<b>86,64</b>
QUADRAEST/O	Kit maniglia esterna Quadra Ottone lucido	<b>61,35</b>
QUADRAINT/O	Kit maniglia interna Quadra Ottone lucido	<b>86,64</b>
KITPLAMDV/INT/04	Kit maniglia interna "Dibidoku" spessore pannello 4 mm.	<b>153,89</b>
KITPLAMDV/INT/08	Kit maniglia interna "Dibidoku" spessore pannello 8 mm.	<b>153,89</b>
KITPLAMDV/INT/12	Kit maniglia interna "Dibidoku" spessore pannello 12 mm.	<b>153,89</b>
KITPLAMDV/EST	Kit maniglia esterna "Dibidoku"	<b>90,72</b>
KITSPIO/MDV	Kit spioncino "Dibidoku"	<b>312,00</b>
	Maniglione in acciaio inox satinato da L=400 mm Tondo/Quadro	<b>162,84</b>
	Maniglione in acciaio inox satinato da L=1000 mm Tondo/Quadro	<b>220,68</b>
	Maniglione in acciaio inox satinato da L=1800 mm Tondo/Quadro	<b>297,79</b>
	Maniglione steel 113 Argento	<b>99,23</b>

(1) Per quantità superiori a 5, è previsto uno sconto del 20% sul prezzo unitario di listino. Tuttavia DI.BI. Porte Blindate non risponde di eventuali danni provocati da rotture durante i processi di lavorazione.

(2) Per quantità uguali o superiori a 10, il prezzo scende a 78,63 euro cad.



# EXTRA

CODICE	DESCRIZIONE	PREZZO
<b>TESORETTO</b>		
	Tesoretto singolo in posizione laterale	
	<b>€ 91,00</b>	
	Doppio tesoretto in posizione superiore e in posizione laterale	
		<b>€ 648,65</b>
<b>TELAIO E CONTROTELAIO</b>		
CT(xxx)/M	Controtelaio Tipo "2" per porte standard (xxx misure)**	<b>259,90</b>
CTE01/M	Controtelaio Tipo "2" per porte fuori misura**	<b>316,40</b>
CT(xxx)/M	Controtelaio Tipo "3" RIDOTTO per porte standard (xxx misure)**	<b>259,90</b>
CTE01/M	Controtelaio Tipo "3" RIDOTTO fuori misura**	<b>316,40</b>
SUP02	Supplemento per telaio e controtelaio per aletta schiacciata	<b>203,04</b>
SUP04	Supplemento per adeguamento porta con controtelaio della concorrenza	<b>122,20</b>
SUPT6005	Mostrine interne copri-telaio (specificare l'essenza)	<b>139,70</b>
SUPT9010	Verniciatura del telaio nei colori RAL Bianco	<b>65,89</b>
SUPT9005	Verniciatura del telaio nei colori RAL Nero 9005	<b>65,89</b>
SUPT9006	Verniciatura del telaio nei colori RAL Grigio 7042	<b>65,89</b>
SUPTME/...	Mostrina Copritelaio Esterna in melaminico (colori standard)	<b>151,20</b>
SUPTMI/...	Mostrina Copritelaio Interna in melaminico (colori standard)	<b>151,20</b>
SUPTME/...	Mostrina Copritelaio Esterna laccata ral a scelta	<b>302,40</b>
SUPTMI/...	Mostrina Copritelaio Interna laccata ral a scelta	<b>302,40</b>
SUPTME/...	Mostrina Copritelaio Esterna in Polimerico per Esterno, colori standard	<b>302,40</b>
<b>SERRATURA E PARTI MECCANICHE</b>		
DSMART	Cilindro elettrico D-SMART	<b>908,11</b>
DSMART/ADV	Cilindro elettrico D-SMART ADVANCE (con tastiera e transponder)	<b>1.207,48</b>
DSMART/ADV	Serratura elettromeccanica D-SMART ADVANCE CABLATA	<b>1.581,70</b>
E3161/3KS/NIO	CILINDRO ELETTRICO EVVA NIO (escluso cilindro)	<b>763,18</b>
NIOKYPAD	COMANDO A TASTIERA PER EVVA NIO	<b>154,80</b>
NIOBIO	COMANDO IMPRONTA DIGITALE PER EVVA NIO	<b>614,97</b>
NIOHAI	COMANDO REMOTO PER EVVA NIO	<b>53,07</b>
NIOURC	TELECOMANDO PER EVVA NIO	<b>34,37</b>
SER02/DX	Dispositivo elettrico sblocca-porta a 12V CC destro con trasformatore*	<b>341,33</b>
SER02/SX	Dispositivo elettrico sblocca-porta a 12V CC sinistro con trasformatore*	<b>341,33</b>
SER04/DX	Dispositivo elettrico sblocca-porta a 12V CC destro con trasformatore e batteria tampone*	<b>421,97</b>
SER04/SX	Dispositivo elettrico sblocca-porta a 12V CC sinistro con trasformatore e batteria tampone*	<b>421,97</b>
3CER/R	Terza cerniera tipo regolabile	<b>227,90</b>
SKITDEV/DX	Deviatore doppio porta destra	<b>44,12</b>
SKITDEV/SX	Deviatore doppio porta sinistra	<b>44,12</b>
<b>CILINDRI</b>		
E3531/1-5	Cilindro Multlock 7x7, chiavi 1+ 5, per pannello esterno con spessore fino 14 mm.	<b>50,00</b>
E4531/1-5	Cilindro Multlock 7x7, chiavi 1+ 5, per pannello esterno con spessore fino 20 mm.	<b>75,00</b>
CHIAVE 7X7	CHIAVE AGGIUNTIVA PER CILINDRO MUL-T-LOCK 7x7	<b>51,71</b>

\* Disponibile solo in assenza di chiusura di servizio.

# EXTRA

CODICE	DESCRIZIONE	PREZZO
E3131/ICS/1-3	CILINDRO ALTA SICUREZZA EVVA, MOD. ICS CON 3 CHIAVI.PI:4-20mm/PE:4-15mm.	<b>197,70</b>
E3131/3KS/1-3	CILINDRO ALTISSIMA SICUREZZA EVVA, MOD. 3KS CON 3 CHIAVI.PI:4-20mm/PE:4-15mm.	<b>258,30</b>
E3146/ICS/1-3	CILINDRO ALTA SICUREZZA EVVA, MOD. ICS CON 3 CHIAVI.PI:4-20mm/PE:15-20mm.	<b>264,10</b>
E3146/3KS/1-3	CILINDRO ALTISSIMA SICUREZZA EVVA, MOD. 3KS CON 3 CHIAVI.PI:4-20mm/PE:15-20mm	<b>300,05</b>
SUP12/ICS	CHIAVE AGGIUNTIVA PER CILINDRO EVVA ICS	<b>51,71</b>
SUP12/3KS	CHIAVE AGGIUNTIVA PER CILINDRO EVVA 3KS	<b>51,71</b>
SUPCARE	<b>ASSICURAZIONE PER CILINDRO EVVA ICS O 3KS O NIO</b>	<b>24,95</b>
SUP21	Masterizzazioni speciali ( KA - A apre B - MK - GMK - CC)	<b>A PREV.</b>
KITSERITA01/XXX	Kit serratura di servizio con P.I.4/20mm P.E. 4mm (xxx = cod colore)	<b>33,80</b>
KITSERITA02/XXX	Kit serratura di servizio con P.I.4/20mm P.E. 14/15mm (xxx = cod colore)	<b>36,40</b>
KITSERITA03/XXX	Kit serratura di servizio con P.I.4/20mm P.E. 16/20mm (xxx = cod colore)	<b>39,00</b>
KITSERITA04/XXX	Kit serratura di servizio con P.I.4/20mm P.E. 25mm (xxx = cod colore)	<b>49,40</b>
KITSERITA05/XXX	Kit serratura di servizio con P.I.4/20mm P.E. 30mm (xxx = cod colore)	<b>52,00</b>
KITSERCH01/XXX	Kit serratura di servizio con P.I.4mm, P.E.4mm (xxx = cod colore) chiave/chiave	<b>31,20</b>
KITSERCH02/XXX	Kit serratura di servizio con P.I. 4mm, P.E. 15/20mm (xxx = cod colore) chiave/chiave	<b>49,40</b>
KITSERCH03/XXX	Kit serratura di servizio con P.I. 4mm, P.E. 25/30mm (xxx = cod colore) chiave/chiave	<b>54,60</b>
KITSERCH04/XXX	Kit serratura di servizio con P.I. 14mm, P.E.4mm (xxx = cod colore) chiave/chiave	<b>46,80</b>
KITSERCH05/XXX	Kit serratura di servizio con P.I.14mm, P.E.14/15mm (xxx = cod colore) chiave/chiave	<b>52,00</b>
KITSERCH06/XXX	Kit serratura di servizio con P.I.14mm, P.E. 16/25mm (xxx = cod colore) chiave/chiave	<b>54,60</b>
KITSERCH07/XXX	Kit serratura di servizio con P.I.20mm, P.E.4mm (xxx = cod colore) chiave/chiave	<b>48,10</b>
KITSERCH08/XXX	Kit serratura di servizio con P.I.20mm, P.E.14/20mm (xxx = cod colore) chiave/chiave	<b>50,70</b>
KITSERCH01/XXX/TI	Kit serr. di servizio con P.I.4mm, P.E.4mm (xxx = cod colore) chiave/chiave tirare	<b>29,90</b>
KITSERCH02/XXX/TI	Kit serr. di servizio con P.I. 4mm, P.E. 15mm (xxx = cod colore) chiave/chiave tirare	<b>46,80</b>
KITSERCH03/XXX/TI	Kit serr. di servizio con P.I. 4mm, P.E. 16/20mm (xxx = cod colore) chiave/chiave tirare	<b>49,40</b>
KITSERCH04/XXX/TI	Kit serr. di servizio con P.I. 4mm, P.E.25/30mm (xxx = cod colore) chiave/chiave tirare	<b>54,60</b>
KITSERCH05/XXX/TI	Kit serr. di servizio con P.I.14mm, P.E.4mm (xxx = cod colore) chiave/chiave tirare	<b>52,00</b>
KITSERCH06/XXX/TI	Kit serr. di servizio con P.I.14mm, P.E. 15mm (xxx = cod colore) chiave/chiave tirare	<b>52,00</b>
KITSERCH07/XXX/TI	Kit serr. di servizio con P.I.14mm, P.E.16-20mm (xxx = cod colore) chiave/chiave tirare	<b>50,70</b>
KITSERCH08/XXX/TI	Kit serr. di servizio con P.I.15/20mm, P.E.4mm (xxx = cod colore) chiave/chiave tirare	<b>49,40</b>
KITSERCH09/XXX/TI	Kit serr. di servizio con P.I.15/20mm, P.E.15mm (xxx = cod colore) chiave/chiave tirare	<b>54,60</b>
KITSERCH10/XXX/TI	Kit serr. di servizio con P.I.15/20mm, P.E.16-20mm (xxx = cod colore) chiave/chiave tirare	<b>50,70</b>
SUP12	Ulteriore chiave per cilindro di sicurezza europeo	<b>51,71</b>
SUP21	Masterizzazioni speciali ( KA - A apre B - MK - GMK - CC)	<b>A PREV.</b>

# EXTRA

CODICE	DESCRIZIONE	PREZZO
<b>DEFENDER MAGNETICO "KEY PROTECTOR"</b>		
45214/MN/A	Kit Defender di sicurezza completo di 2 chiavi codificate e card di codifica - argento	<b>187,20</b>
45214/MN/CL	Kit Defender di sicurezza completo di 2 chiavi codificate e card di codifica - cromo lucido	<b>187,20</b>
45214/MN/F9	Kit Defender di sicurezza completo di 2 chiavi codificate e card di codifica - F9	<b>187,20</b>
45214/MN/BR	Kit Defender di sicurezza completo di 2 chiavi codificate e card di codifica - bronzo	<b>187,20</b>
45214/MN/OT	Kit Defender di sicurezza completo di 2 chiavi codificate e card di codifica - ottone lucido	<b>187,20</b>
45214/MN/CH	Chiavi aggiuntive codificate (prezzo cad.)	<b>41,60</b>



Kit defender "Key Protector" con chiavi e card



Defender aperto



Defender chiuso



Chiavi aggiuntive